

PREFEITURA MUNICIPAL DE BANZAÊ

AUDIÊNCIA PÚBLICA

Avaliação do 1º Quadrimestre de 2026

Lei de Responsabilidade Fiscal – LC nº 101/2000

Art. 9º, §4º – Demonstração e Avaliação do Cumprimento das Metas Fiscais

Período: Janeiro – Abril de 2026 | Estado da Bahia

BASE LEGAL E OBJETIVO

Fundamento Legal



Art. 9º, §4º da LC nº 101/2000 (LRF): o Poder Executivo Municipal deve demonstrar e avaliar o cumprimento das metas fiscais ao final de cada quadrimestre perante o Legislativo e a sociedade.

Instrumento – RREO



O Relatório Resumido da Execução Orçamentária é exigência constitucional e da LRF, servindo como instrumento de transparência e controle das finanças públicas.

Objetivo



Apresentar à população os resultados da execução orçamentária de janeiro a abril de 2026, com transparência, responsabilidade e equilíbrio das contas públicas.

RECEITA PREVISTA X RECEITA ARRECADADA

R\$ 134,33 mi

Receita Total Prevista (2026)

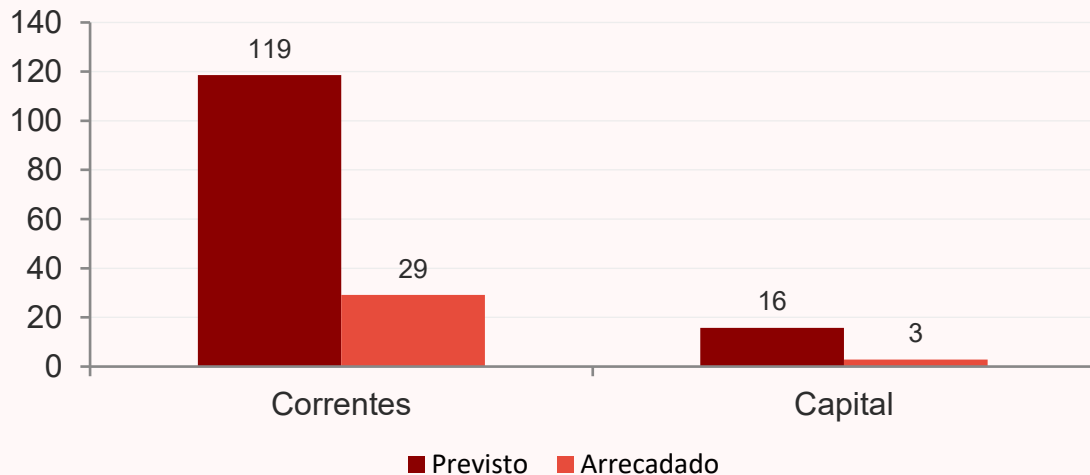
R\$ 31,96 mi

Arrecadado até Abril

23,79%

Percentual Realizado

Receitas por Categoria (R\$ milhões)



Categoria	Previsão	Arrecadado	% Realizado
Correntes	R\$ 118,54 mi	R\$ 29,09 mi	24,54%
Capital	R\$ 15,78 mi	R\$ 2,86 mi	18,16%

⚠ Frustração de arrecadação de R\$ 12,81 mi em relação à média esperada (R\$ 44,77 mi).

AVALIAÇÃO DA ARRECADAÇÃO

R\$ 44,77 mi

Valor Esperado (Média)

R\$ 31,96 mi

Valor Arrecadado

-R\$ 12,81 mi

Diferença (Frustração)

Houve frustração de arrecadação no período, o que exige continuidade das ações de fortalecimento das receitas municipais e equilíbrio das contas públicas.

EXECUÇÃO DAS DESPESAS MUNICIPAIS

R\$ 137,58 mi

Dotação Atualizada

R\$ 26,41 mi

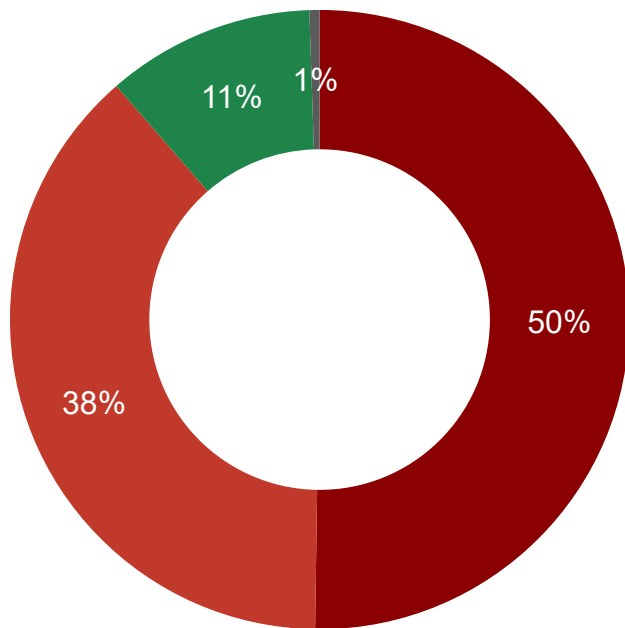
Despesas Liquidadas

19,20%

% Executado

Categoria	Dotação	Liquidado	% Exec.
Total Geral	R\$ 137,58 mi	R\$ 26,41 mi	19,20%
Desp. Correntes	R\$ 113,51 mi	R\$ 23,40 mi	20,62%
Desp. de Capital	R\$ 22,83 mi	R\$ 3,01 mi	13,18%

COMPOSIÇÃO DAS DESPESAS POR NATUREZA



■ Pessoal e Enc. Sociais ■ Outras Desp. Correntes
■ Investimentos ■ Amortiz. Dívida

50,23%

R\$ 13,26 mi

Pessoal e Encargos Sociais

38,37%

R\$ 10,13 mi

Outras Despesas Correntes

10,87%

R\$ 2,87 mi

Investimentos

0,53%

R\$ 139 mil

Amortização da Dívida

RESULTADO DA EXECUÇÃO ORÇAMENTÁRIA

R\$ 31,96 mi

Receita Arrecadada

– **R\$ 26,41 mi**

Despesa Realizada

= **R\$ 5,54 mi**

SUPERÁVIT

✓ O município encerrou o quadrimestre com resultado positivo, demonstrando equilíbrio fiscal e responsabilidade na gestão dos recursos públicos.

RECEITA CORRENTE LÍQUIDA – RCL

R\$ 94,95 mi

RCL Total

R\$ 94,95 mi

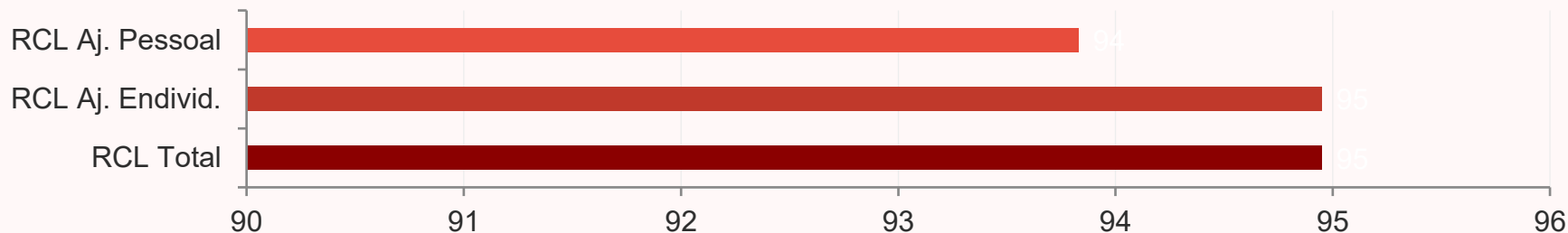
RCL Ajustada p/ Endividamento

R\$ 93,83 mi

RCL Ajustada p/ Pessoal

i O que é a RCL?

A Receita Corrente Líquida é a principal base de cálculo para controle dos limites fiscais previstos na LRF – despesas com pessoal, endividamento e operações de crédito.



RESULTADO NOMINAL – DÍVIDA FISCAL LÍQUIDA

Dez/2025

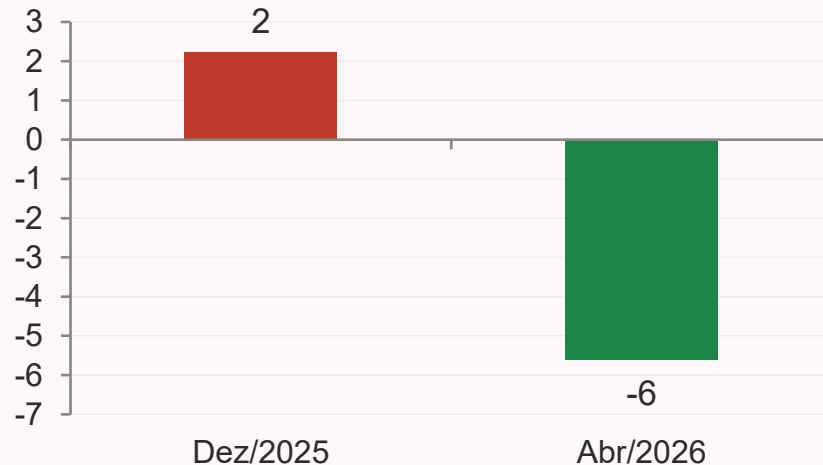
R\$ 2,23 milhões

↓ Redução de R\$ 7,85 milhões

Abr/2026

-R\$ 5,62 milhões

Evolução da Dívida (R\$ mi)



✓ O município apresentou importante redução da dívida fiscal líquida, que passou de R\$ 2,23 mi para -R\$ 5,62 mi.

RESULTADO PRIMÁRIO

Cumprimento da Meta Fiscal

META LDO

R\$ 37 mil

previsto na LDO



ALCANÇADO

R\$ 6,86 mi

META AMPLAMENTE SUPERADA

O resultado primário superou a meta em mais de R\$ 6,82 milhões — comprovando eficiência e rigor na gestão fiscal do município.

EDUCAÇÃO – APLICAÇÃO CONSTITUCIONAL

Recursos Próprios – MDE

23.48%

Mín: 25%

⚠ Em acompanhamento

FUNDEB – Profissionais da Educ.

57.51%

Mín: 70%

⚠ Em acompanhamento

VAAT – Educação Infantil

47.82%

i Apuração anual

VAAT – Investimentos

7.15%

i Apuração anual

Os índices educacionais possuem aferição anual — a gestão acompanhará rigorosamente os investimentos até o encerramento do exercício.

SAÚDE – APLICAÇÃO CONSTITUCIONAL

17,20%

Aplicado em Ações e Serviços Públicos de Saúde



Mín: 15%

Aplicado: 17,20%



Índice Cumprido

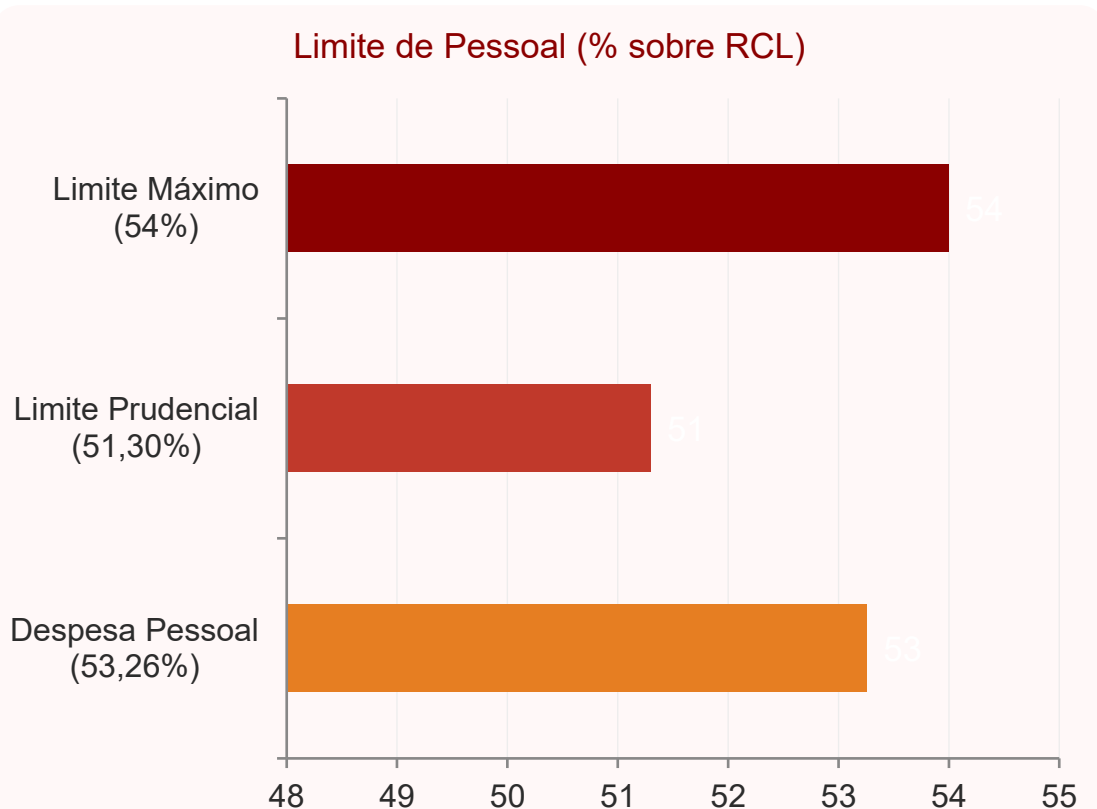
Mínimo constitucional

15%

Aplicado pelo município

17,20%

DESPESAS COM PESSOAL – GESTÃO FISCAL



R\$ 49,97 mi

Despesa com Pessoal

53,26%

% sobre RCL

54,00%

Limite Máximo LRF

⚠ Município dentro do limite legal (54%), porém próximo ao limite prudencial (51,30%). Exige atenção contínua da gestão.

DÍVIDA CONSOLIDADA LÍQUIDA

-R\$ 5,62 mi

Dívida Consolidada Líquida

-5,92%

% sobre RCL

120% da RCL

Limite Legal (LRF)

Situação em relação ao Limite Legal (120% da RCL)

Dívida Negativa: 0% utilizado do limite

Limite: 120%

✓ O município encontra-se plenamente enquadrado nos limites legais de endividamento. A dívida consolidada líquida é negativa (-R\$ 5,62 mi), indicando posição credora.

GARANTIAS, CONTRAGARANTIAS E OPERAÇÕES DE CRÉDITO

Garantias Concedidas



Não houve concessão de garantias a terceiros pelo município no período de janeiro a abril de 2026.

Contragarantias Recebidas



Não houve recebimento de contragarantias no 1º quadrimestre de 2026.

Operações de Crédito



Não houve contratação de operações de crédito no período, demonstrando cautela no gerenciamento do endividamento.

✓ Nenhum compromisso financeiro adicional foi assumido, reforçando a responsabilidade fiscal e o equilíbrio das contas públicas do município.

CONCLUSÃO

1º Quadrimestre de 2026 – Município de Banzaê / BA



Superávit orçamentário de R\$ 5,54 milhões



Meta de resultado primário amplamente superada (R\$ 6,86 mi vs meta R\$ 37 mil)



Dívida fiscal líquida reduzida para -R\$ 5,62 mi (posição credora)



Saúde: 17,20% aplicado — acima do mínimo constitucional de 15%



Despesas com pessoal: 53,26% — dentro do limite (54%), porém exige atenção



Educação em acompanhamento — apuração anual para conformidade constitucional

A gestão municipal reafirma seu compromisso com a transparência, responsabilidade fiscal e melhoria contínua dos serviços públicos.



ESPAÇO PARA PERGUNTAS E DEBATE

Agradecemos a presença de todos e colocamo-nos à disposição para esclarecimentos e debates.

PREFEITURA MUNICIPAL DE BANZAÊ – BAHIA

1º Quadrimestre de 2026